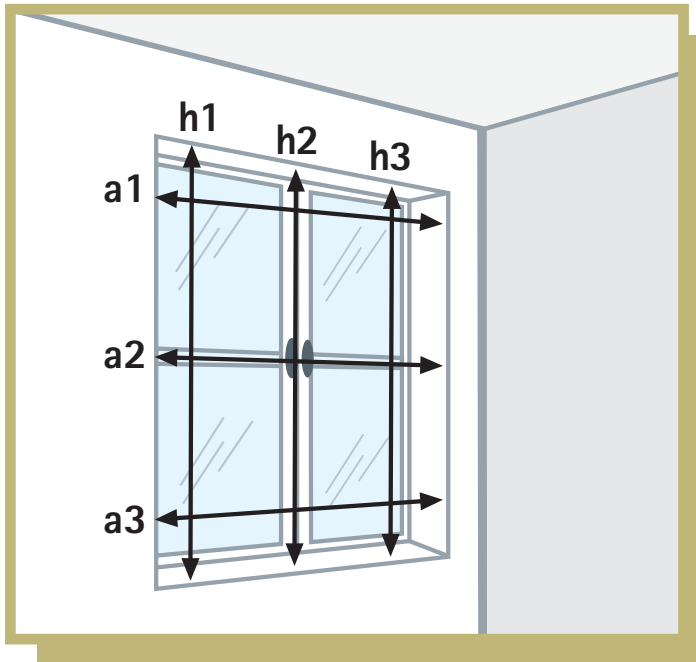




Recomendaciones para toma de medidas

Persianas enrollables



Interior del marco

Se deberán tomar las medidas de ancho en tres puntos (a1, a2 y a3) y las de alto en tres puntos mas (h1, h2, h3).

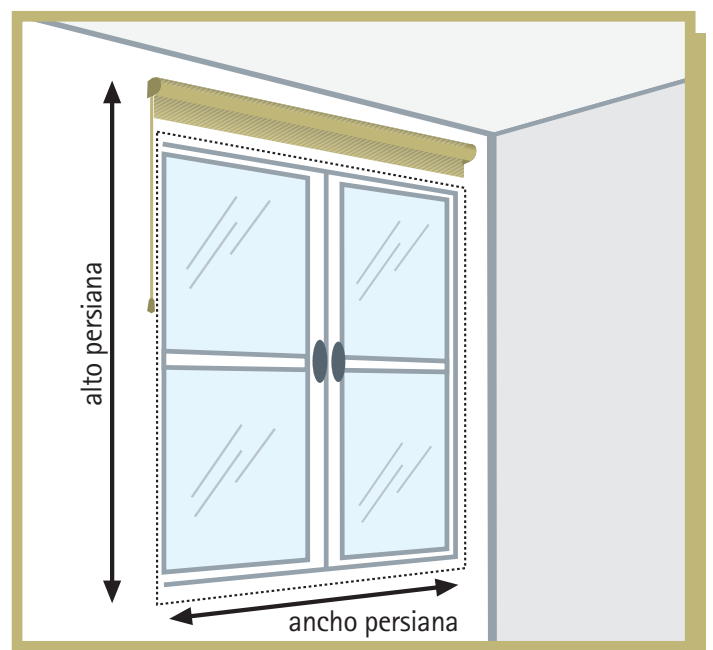
Se utilizarán como medidas de la persiana las distancias más cortas en ambos casos (a,h) determinando (a) el ancho y (h) el alto.


Nota: La profundidad del marco deberá tener un ancho mínimo de 10 cm. El ancho total de la cortina acabada se considera teniendo en cuenta las tapas y soportes de instalación.

Exterior del marco

Le recomendamos que las medidas de la cortina cubran con suficiente holgura el espacio deseado y que compruebe el ancho de recogida para permitirle la apertura de las puertas o ventanas.

Nota: El ancho total de la cortina acabada se considera teniendo en cuenta las tapas y soportes de instalación.






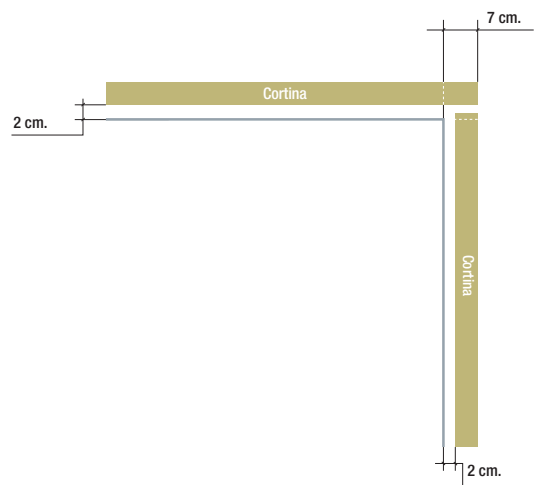
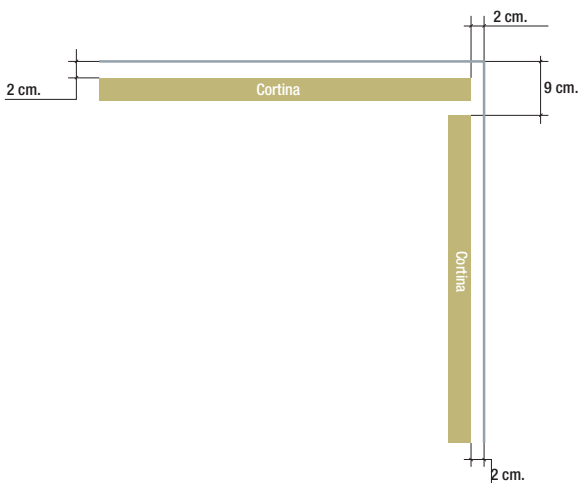

Recomendaciones para toma de medidas

Persianas enrollables

Cortina rinconera



Cortina esquinera



Nota: Estos datos son simplemente orientativos y deberán adaptarse a las circunstancias según el criterio del instalador.