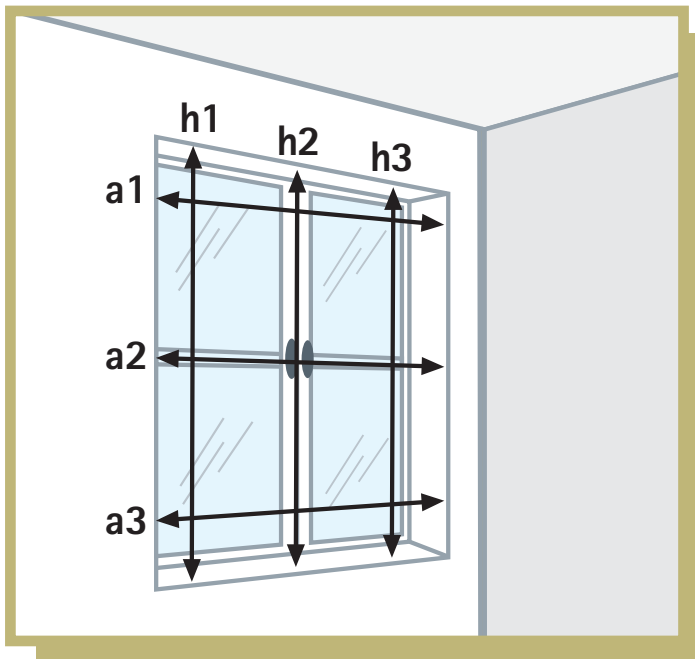


## Recomendaciones para toma de medidas

### Veneciana de aluminio y madera



#### Interior del marco

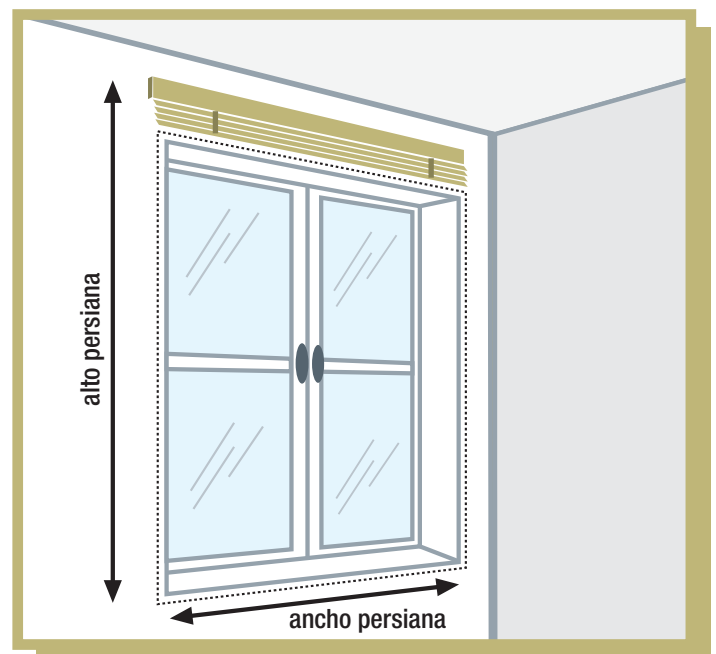
Se deberán tomar las medidas de ancho en tres puntos (a1, a2 y a3) y las de alto en tres puntos mas (h1, h2, h3). Se utilizará como medida interior del hueco la medición más pequeña en ambos casos (a, h).


Para cursar el pedido de la persiana en el interior de un hueco recomendamos restar 0,5 cm. en el ancho y 1 cm. en el alto.

Nota: La profundidad del marco deberá tener al menos 3 cm para la instalación correcta de la cortina (si usted elige una lama de 25 mm); de 6 cm (si la lama es de 50 mm).

#### Exterior del marco

Le recomendamos que las medidas de la cortina cubran con suficiente holgura el espacio deseado y que compruebe el ancho de recogida (ver tablas de repliegue en la página 3), para asegurarse que le permite la apertura de las puertas o ventanas.

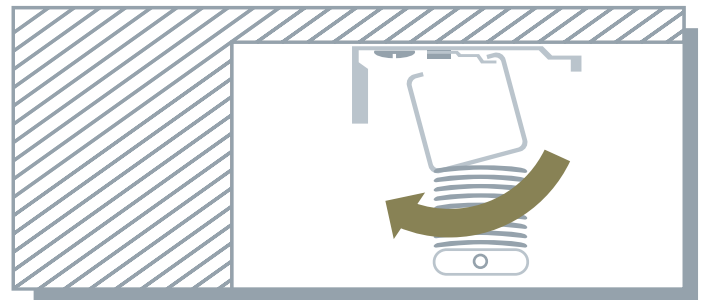
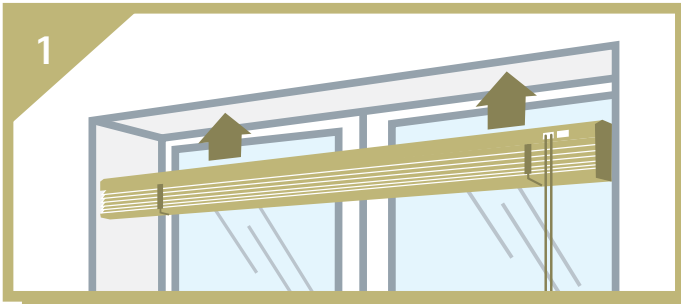




## Recomendaciones para toma de medidas

### Veneciana de aluminio y madera

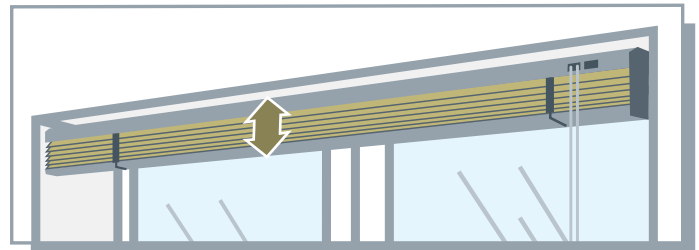
Posición 1: Persiana en el interior del marco



La fórmula para saber que espacio ocupa la persiana recogida es:

#### Altura plegada

|         | Micro      | Riviera    |
|---------|------------|------------|
| Lama    | 16 mm.     | 25 mm.     |
| Espesor | 0,21 mm.   | 0,21 mm.   |
| Cálculo | 4% + 3 cm. | 3% + 5 cm. |



El % se calcula sobre el alto de la persiana y se le suma los centímetros indicados, ej: en una persiana de 120 cm. de ancho por 165 cm. de alto, el repliegue será:

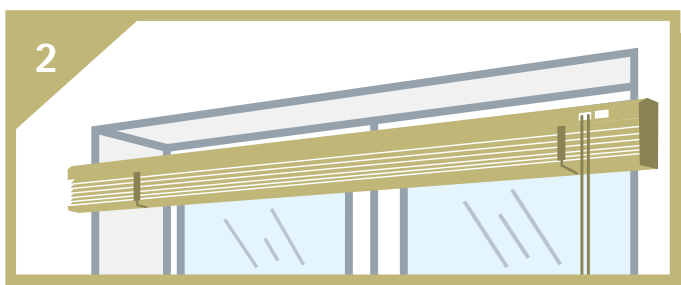
• **Persiana lama 16 mm.:  $165 \text{ cm.} \cdot 4\% = 6,6 + 3 \text{ cm.} = 9,60 \text{ cm.}$  espacio que ocupa la persiana.**


• **Persiana lama 25 mm.:  $165 \text{ cm.} \cdot 3\% = 4,9 + 5 \text{ cm.} = 9,90 \text{ cm.}$  espacio que ocupa la persiana.**

Para las venecianas **de madera** es exactamente igual, solo que cambian los % de la fórmula:

|             | Lama 25 mm.   | Lama 50 mm. |
|-------------|---------------|-------------|
| Cordoncillo | 14% + 8 cm.   | 9% + 8 cm.  |
| Cinta       | 16,5% + 8 cm. | 10% + 8 cm. |

Posición 2, Persiana en el exterior del marco. En este caso, para determinar las medidas de la persiana se mide el ancho y el alto que deseamos cubrir con la persiana.







## Recomendaciones para toma de medidas

### Veneciana de aluminio y madera

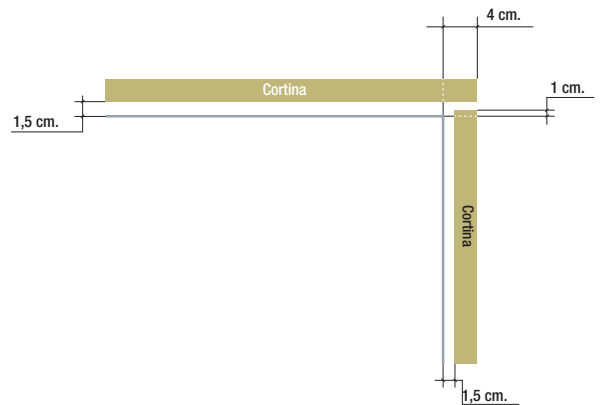
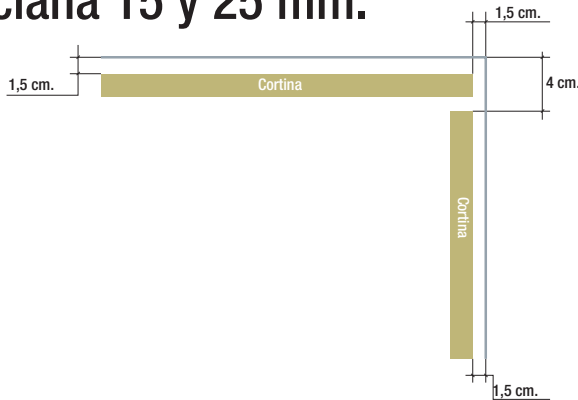
#### Cortina rinconera



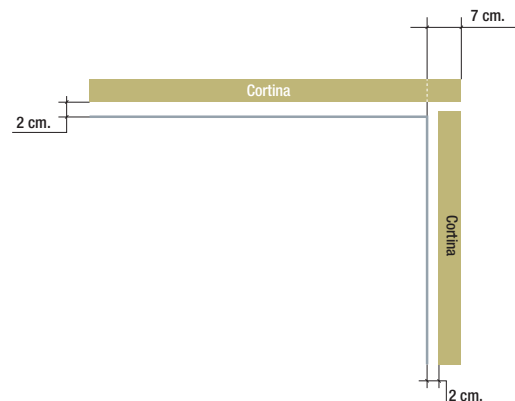
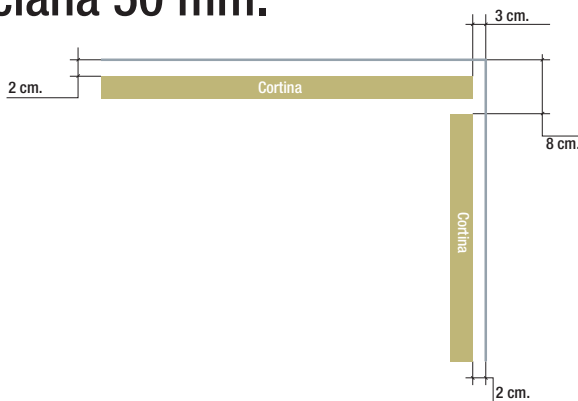
#### Cortina esquinera



#### Veneciana 15 y 25 mm.



#### Veneciana 50 mm.



Nota: Estos datos son simplemente orientativos y deberán adaptarse a las circunstancias según el criterio del instalador.